



## SPECIFICHE TECNICHE

### CARATTERISTICHE:

Realizzabile su misura sia nelle versioni lineari che componibili

### STRUTTURA:

Legno massello

### IMBOTTITURA:

Poliuretano espanso indeformabile

### PIEDINI:

Metallo

### MECCANISMI BASCULANTI SCHIENALI:

Disponibili in due misure:

- posizione cm 25 oltre la struttura
- posizione a filo struttura

### RIVESTIMENTO:

In tessuto, tessuto tecnico o pelle.

Non sfoderabile

### MODULARITÀ:

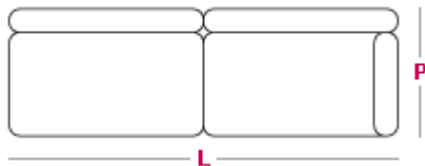
Tutte le versioni lineari e le varianti componibili, angolare e penisola

## DIMENSIONI



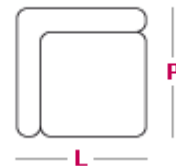
**Divano 3 posti**

L 230cm x P 110cm



**Elemento 3 posti**

L 195cm x P 110cm



**Elemento angolo**

L 110cm x P 110cm



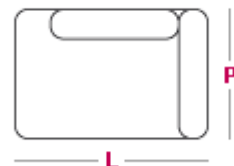
**Divano 2 posti**

L 210cm x P 110cm



**Elemento 2 posti**

L 175cm x P 110cm



**Elemento penisola piccola**

L 160cm x P 90cm



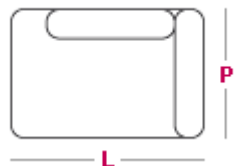
**Poltrona**

L 140cm x P 110cm



**Elemento 1 posto**

L 115cm x P 105cm



**Elemento penisola grande**

L 160cm x P 110cm



**Elemento 1 posto con penisola terminale**

L 115cm x P 110cm



**Elemento pouf**

L 110cm x P 80cm