

SPECIFICHE TECNICHE

CARATTERISTICHE:

Realizzabile su misura sia nelle versioni lineari che componibili

STRUTTURA:

Legno massello

IMBOTTITURA:

Poliuretano espanso indeformabile

PIEDINI:

Metallo

MECCANISMI BASCULANTI SCHIENALI:

Disponibili in due misure:

- posizione cm 25 oltre la struttura
- posizione a filo struttura

RIVESTIMENTO:

In tessuto, tessuto tecnico o pelle. Non sfoderabile

MODULARITÀ:

Tutte le versioni lineari e le varianti componibili, angolare e penisola

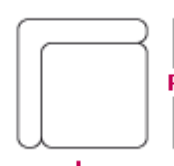
DIMENSIONI



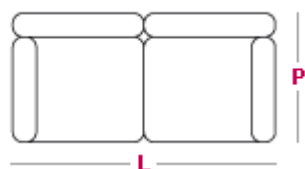
Divano 3 posti
L 230cm x P 110cm



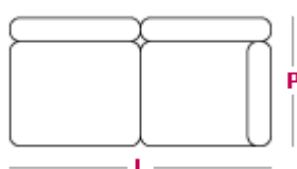
Elemento 3 posti
L 195cm x P 110cm



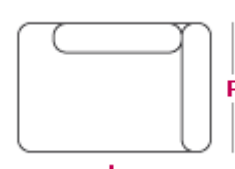
Elemento angolo
L 110cm x P 110cm



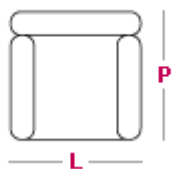
Divano 2 posti
L 210cm x P 110cm



Elemento 2 posti
L 175cm x P 110cm



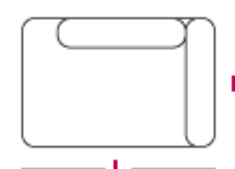
Elemento penisola piccola
L 160cm x P 90cm



Poltrona
L 140cm x P 110cm



Elemento 1 posto
L 115cm x P 105cm



Elemento penisola grande
L 160cm x P 110cm



Elemento 1 posto con penisola terminale
L 115cm x P 110cm



Elemento pouf
L 110cm x P 80cm