

SPECIFICHE TECNICHE

CARATTERISTICHE:

Realizzabile su misura sia nelle versioni lineari che componibili

MECCANISMI RELAX:

Disponibili sia elettrici che a batteria al litio. Questi ultimi sono particolarmente indicati per divani o poltrone centro sala

Disponibilità di telecomando wireless

STRUTTURA:

Legno massello

IMBOTTITURA:

Poliuretano espanso indeformabile

BRACCIOLI:

Realizzabili anche nelle forme rettangolari e tondi

RIVESTIMENTO:

Tessuto, tessuto tecnico o pelle.

Disponibile sia nella versione non sfoderabile che parzialmente sfoderabile

MODULARITÀ:

Tutte le versioni lineari e le varianti componibili, angolare e con penisola.

Le versioni angolari sono disponibili sia ad "angolo tondo" che ad "angolo retto"

VERSIONE LETTO:

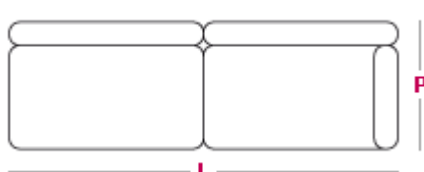
È possibile inserire il letto d'occorrenza

DIMENSIONI



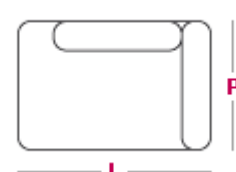
Divano 3 posti maxi

L 220cm x P 90cm



Elemento 3 posti maxi

L 195cm x P 90cm



Elemento penisola piccola

L 160cm x P 87cm



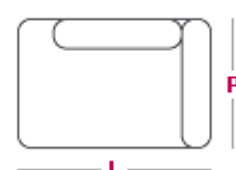
divano 3 posti

L 200cm x P 90cm



Elemento 3 posti

L 175cm x P 90cm



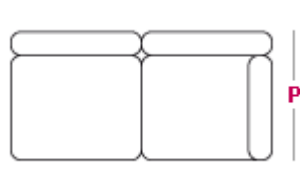
Elemento penisola grande

L 160cm x P 110cm



Divano 2 posti

L 175cm x P 90cm



Elemento 2 posti

L 150cm x P 90cm



Elemento angolo retto

L 110cm x P 110cm



Poltrona

L 110cm x P 90cm



Elemento 1 posto

L 87cm x P 90cm



Elemento angolo tondo

L 110cm x P 110cm